




ESTADOS FINANCIEROS DEL SECTOR PARAESTATAL
SERVICIOS METROPOLITANOS, S.A. DE C.V.
ESTADO DE VARIACIÓN EN LA HACIENDA PÚBLICA
DEL 1 ENERO AL 31 DE MARZO DE 2020
(CIFRAS A PESOS)

CONCEPTO	HACIENDA PÚBLICA / PATRIMONIO CONTRIBUÍDO	HACIENDA PÚBLICA / PATRIMONIO GENERADO DE EJERCICIOS ANTERIORES	HACIENDA PÚBLICA / PATRIMONIO GENERADO DEL EJERCICIO	EXCESO O INSUFICIENCIA EN LA ACTUALIZACION DE LA HACIENDA PUBLICA/ PATRIMONIO	TOTAL
Hacienda Pública / Patrimonio Contribuido Neto 2019	2,039,063,571				2,039,063,571
Aportaciones	597,446,243				597,446,243
Donaciones de Capital					
Actualización de la Hacienda Pública/Patrimonio	1,441,617,328				1,441,617,328
Hacienda Pública / Patrimonio Generado Neto 2019		635,712,028	1,443,872		637,155,900
Resultados del Ejercicio (Ahorro/Desahorro)			1,443,872		1,443,872
Resultados de Ejercicios Anteriores		437,761,220			437,761,220
Revalúos		37,834,726			37,834,726
Reservas		160,116,082			160,116,082
Rectificaciones de Resultados de Ejercicios Anteriores					
Exceso o Insuficiencia en la Actualización de la Hacienda Pública/Patrimonio Neto 2019				-	
Resultado por Posición Monetaria					
Resultado por Tenencia de Activos no Monetarios					
Hacienda Pública / Patrimonio Neto Final 2019	2,039,063,571	635,712,028	1,443,872		2,676,219,471
Cambios en la Hacienda Pública / Patrimonio Contribuido Neto 2020					
Aportaciones					
Donaciones de Capital					
Actualización de la Hacienda Pública/Patrimonio					
Variaciones de la Hacienda Pública / Patrimonio Generado Neto 2020		1,443,872	8,378,420		9,822,292
Resultados del Ejercicio (Ahorro/Desahorro)			9,822,292		9,822,292
Resultados de Ejercicios Anteriores		1,443,872	-	1,443,872	
Revalúos					
Reservas					
Rectificaciones de Resultados de Ejercicios Anteriores					
Cambios en el Exceso o Insuficiencia en la Actualización de la Hacienda Pública/Patrimonio Neto 2020				-	
Resultado por Posición Monetaria					
Resultado por Tenencia de Activos no Monetarios					
Hacienda Pública / Patrimonio Neto Final 2020	2,039,063,571	637,155,900	9,822,292		2,686,041,763

Subdirectora de Finanzas

C. Verónica Huerta Cova

Director de Administración y Finanzas

Geog. Alberto Gómez Arizmendi

Director General

Arq. Carlos Manuel Goya Escobedo

Bajo protesta de decir verdad declaramos que los Estados Financieros y sus notas, son razonablemente correctos y son responsabilidad de emisor

*La Información Consignada en este reporte es Responsabilidad de la Unidad Ejecutora del Gasto, de conformidad a los Artículos 51, 154 y 155 de la Ley de Austeridad, Transparencia en Remuneraciones, Prestaciones y Ejercicio de Recursos de la Ciudad de México.