




ESTADOS PRESUPUESTARIOS
 SERVICIOS METROPOLITANOS, S.A. DE C.V.
 ESTADO ANALÍTICO DEL EJERCICIO DEL PRESUPUESTO DE EGRESOS CLASIFICACIÓN ECONÓMICA (POR TIPO DE GASTO)
 ENERO-JUNIO 2018
 (CIFRAS A PESOS)

CONCEPTO	EGRESO	EGRESO	EGRESO	EGRESO	EGRESO	SUBEJERCICIO
	APROBADO	AMPLIACIONES / REDUCCIONES	MODIFICADO	DEVENGADO	PAGADO	
GASTO CORRIENTE	192,910,733	29,189,229	222,099,962	68,933,400	66,515,905	153,166,562
GASTO DE CAPITAL						
AMORTIZACIÓN DE LA DEUDA Y DISMINUCIÓN DE PASIVOS						
PENSIONES Y JUBILACIONES						
PARTICIPACIONES						
TOTAL DEL GASTO	192,910,733	29,189,229	222,099,962	68,933,400	66,515,905	153,166,562
ELABORÓ  LIC. LIANA GARCÍA MEJÍA PERSONAL DE HONORARIOS	REVISÓ  C.P. BLANCA GUADALUPE MARTÍNEZ TELLO COORDINACIÓN DE ADMINISTRACIÓN Y FINANZAS	AUTORIZÓ  LIC. EMILIO ENRIQUE MANRIQUE OCHOA DIRECTOR DE ADMINISTRACIÓN Y FINANZAS				